



Municipio de  
Dosquebradas

Secretaría de Gobierno

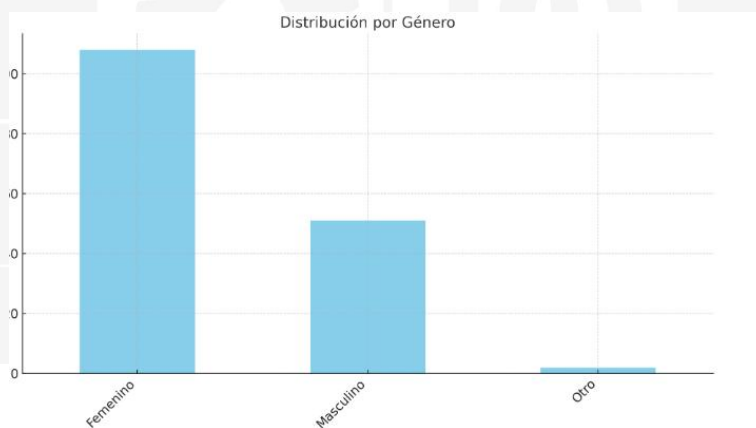
## ANÁLISIS FORMULARIO CARACTERIZACIÓN DE ACTORES 2024

### Ficha Técnica

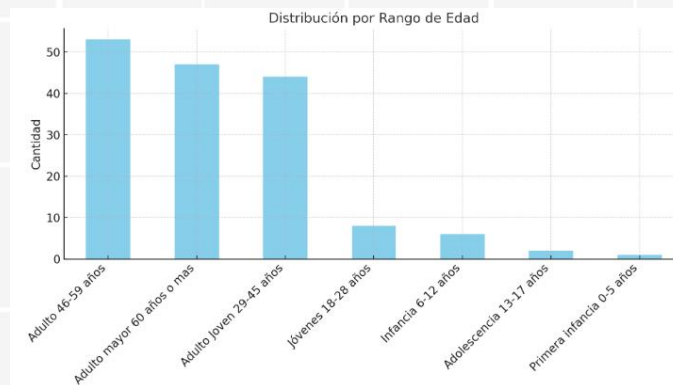
- **Título del proyecto:** Caracterización de Actores.
- **Número total de registros:** 161.
- **Instrumento de recolección:** Formulario digital.
- **Ámbito geográfico:** Zonas urbanas y rurales.

### Resultados Cuantitativos

- **Distribución por Género:**
  - Femenino: 108 (67.1%)
  - Masculino: 51 (31.7%)
  - Otro: 2 (1.2%)



- **Distribución por Rango de Edad:**
  - Adulto (46-59 años): 53 (32.9%)
  - Adulto Mayor (60+ años): 47 (29.2%)
  - Adulto Joven (29-45 años): 44 (27.3%)
  - Otros grupos etarios: 17 (10.6%), incluyendo jóvenes (18-28 años), infancia, y adolescencia.

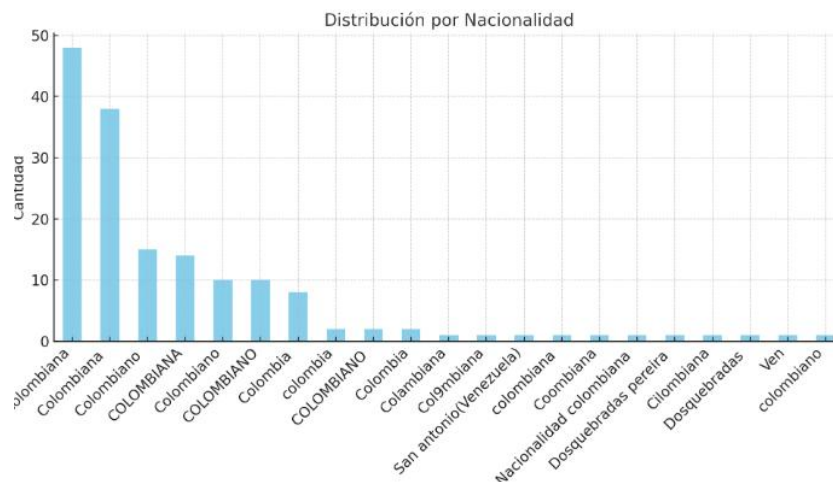


- **Nacionalidad:**
  - Predominan registros de "Colombiana" y variaciones del término (154 en total, 95.7%).
  - Otras nacionalidades incluyen Venezuela y errores tipográficos que podrían indicar homogeneidad.



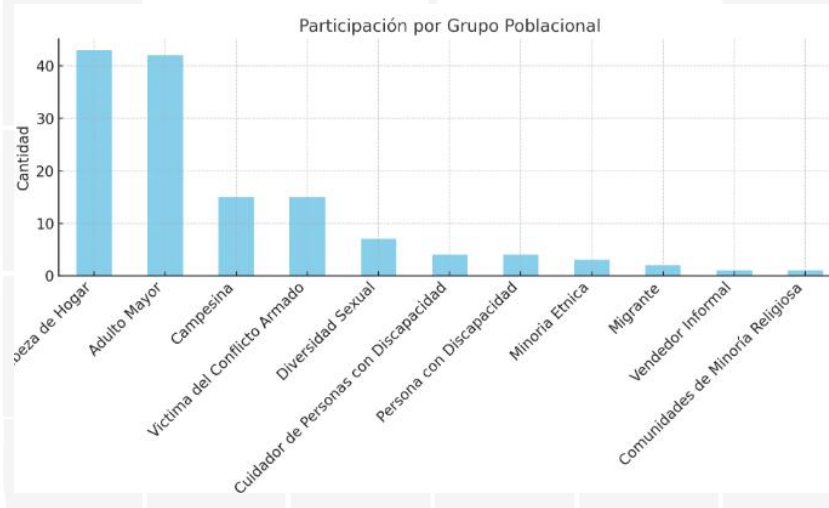
Municipio de  
Dosquebradas

Secretaría de Gobierno



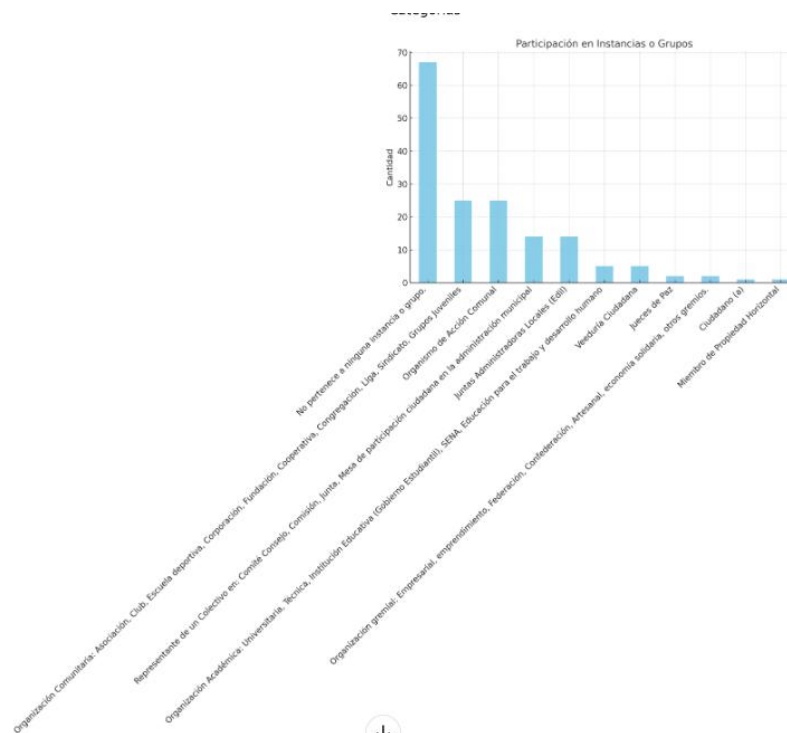
○ **Pertenencia a Grupos Poblacionales:**

- Cabeza de Hogar: 43 (26.7%)
- Adulto Mayor: 42 (26.1%)
- Campesina: 15 (9.3%)
- Diversidad Sexual: 7 (4.3%)
- Otros (persona con discapacidad, minorías étnicas, etc.): 17 (10.6%)



○ **Participación Comunitaria:**

- No pertenece a ninguna instancia o grupo: 67 (41.6%).
- Organización Comunitaria: 25 (15.5%).
- Organismo de Acción Comunal: 25 (15.5%).
- Otros roles activos (ej., mesas de participación, gremios): 44 (27.3%).



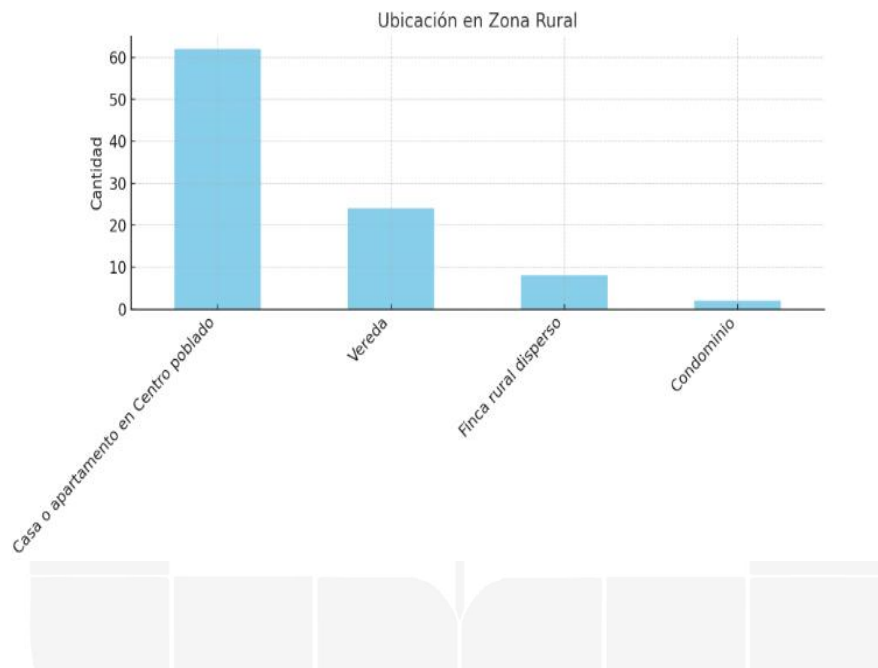
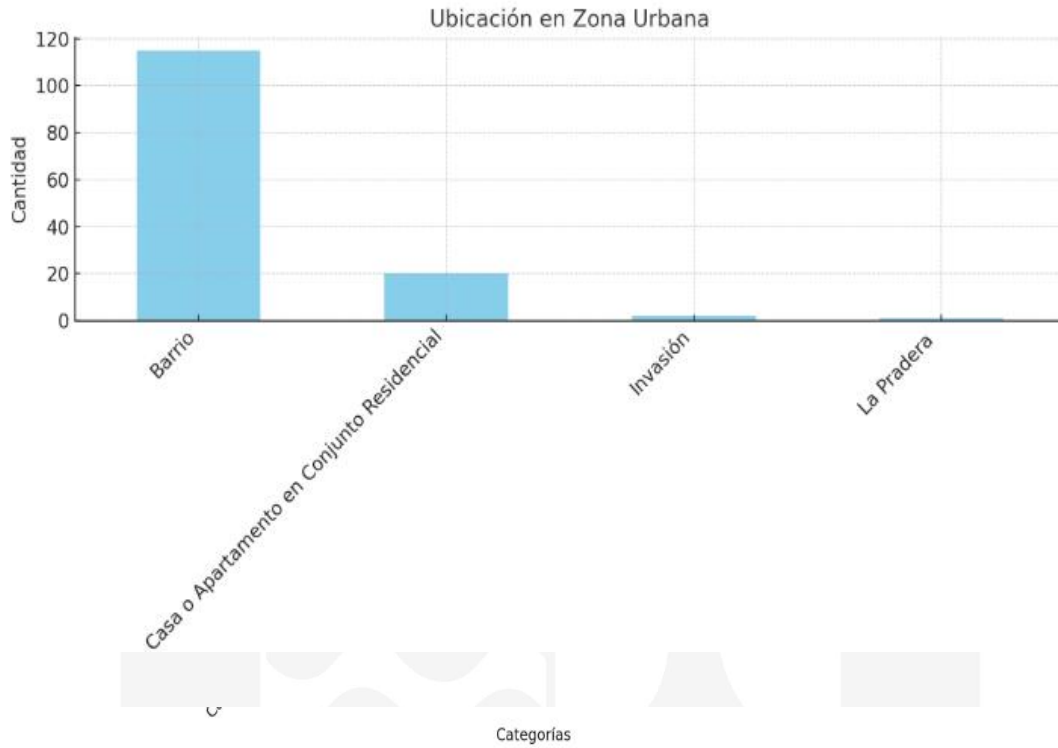
○ **Distribución por Ubicación:**

- Zonas urbanas:
  - Barrio: 115 (71.4%)
  - Conjunto residencial: 20 (12.4%).
- Zonas rurales:
  - Centro poblado: 62 (38.5%)
  - Vereda o finca dispersa: 32 (19.9%).



Municipio de  
Dosquebradas

Secretaría de Gobierno



- **Consentimiento para Tratamiento de Datos:**
    - Sí: 149 (92.5%)
    - No: 12 (7.5%).
- 

## Análisis Cualitativo

- **Tendencias:**
  - Predominio de mujeres adultas o adultas mayores, con una significativa proporción de cabezas de hogar.
  - Alta concentración de participantes en áreas urbanas, reflejando posiblemente la accesibilidad de los medios digitales para estos contextos.
  - Baja representación de jóvenes y adolescentes en las respuestas, lo que podría implicar una desconexión o baja participación de estas edades.
- **Patrones Relevantes:**
  - Un 41.6% de los encuestados no pertenece a grupos organizados, lo que puede sugerir falta de integración comunitaria o desinterés.
  - Grupos étnicos minoritarios muestran una presencia limitada, pero significativa (29 afrocolombianos, 13 indígenas).
- **Oportunidades y Retos:**
  - Fortalecer el vínculo con jóvenes y adolescentes para fomentar su participación activa.

- Apoyar a las minorías étnicas y otros grupos subrepresentados para promover su inclusión.

---

## Conclusiones:

- **Representatividad:** La muestra está dominada por adultos urbanos, con un buen balance de género, pero requiere esfuerzos para incluir perspectivas más diversas.
- **Implicaciones Sociales:** La participación limitada de ciertos grupos, como jóvenes, podría impactar en la sostenibilidad de procesos comunitarios a largo plazo.
- **Recomendaciones:**
  - Implementar estrategias para llegar a poblaciones más jóvenes y rurales.
  - Identificar y subsanar inconsistencias en la recopilación de datos (ej., variaciones tipográficas en nacionalidades).

Elaborado y proyectado por Claudia Patricia Martínez Monroy - Contratista Participación Ciudadana.