



MUNICIPIO DE DOSQUEBRADAS



ALCALDÍA DE
DOSQUEBRADAS
Compromiso de Todos

SECRETARÍA DE EDUCACIÓN

INFORMACION GENERAL

Con el propósito de propiciar el uso apropiado de la información generada a partir de las pruebas Saber 3°, 5°, 7° y 9° y contribuir al mejoramiento de la calidad de la educación colombiana, el ICFES pone a disposición de estudiantes, padres de familia, docentes, directivos, establecimientos educativos, secretarías de educación, instituciones de educación superior, centros de investigación y la sociedad en general, un conjunto amplio de reportes de resultados.

Calidad SABER 3° Lenguaje

Niveles insuficiente y mínimo:

Entre 2014 y 2015 en Lenguaje 3°, Dosquebradas presentó variaciones en el porcentaje de estudiantes en los niveles mínimo e insuficiente, aumentando en 1 p.p. y disminuyó en igual porcentaje el nivel avanzado sin ser significativo el cambio.

La nación desmejoró en la medida en que aumentó en 3 p.p. el número de estudiantes en estos niveles.

Región Eje Cafetero y Antioquia aumentó de 45% a 49% (4 p.p.)

La Nación aumentó de 48% a 51% (3 p.p.)

Puesto de la ETC Dosquebradas en Saber Lenguaje 3°- 2015: **30**

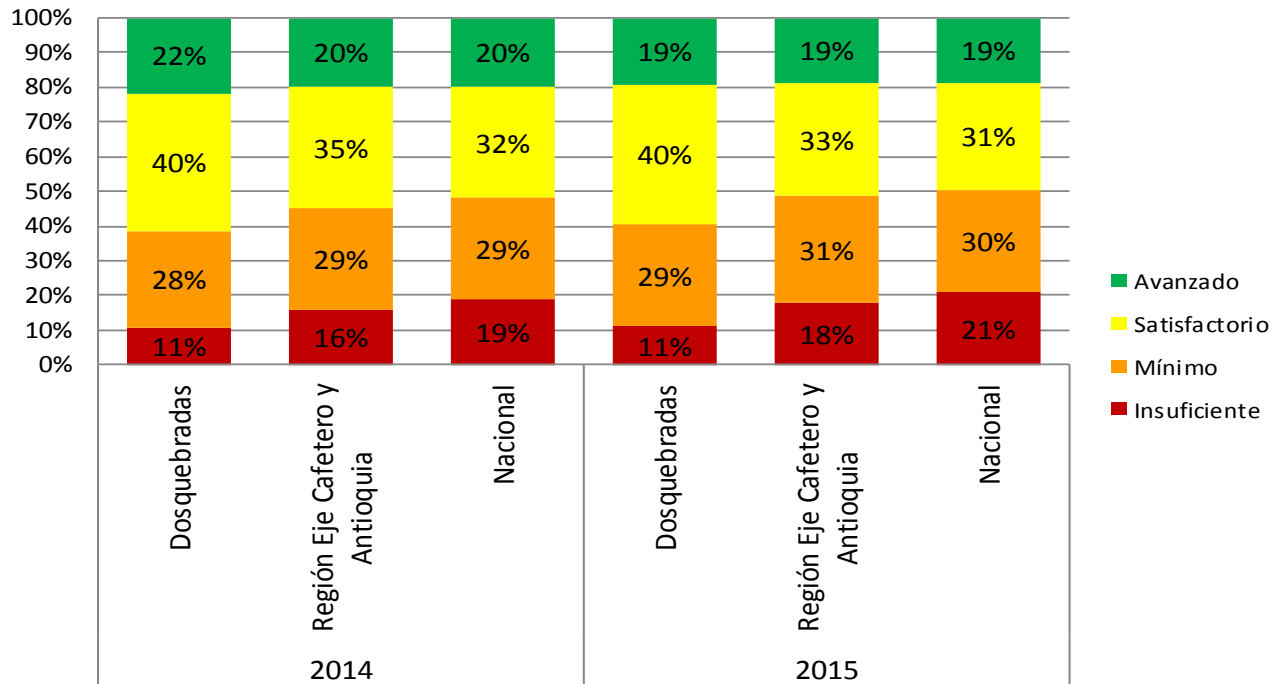


MUNICIPIO DE DOSQUEBRADAS



SECRETARÍA DE EDUCACIÓN

Niveles de desempeño en Lenguaje 3°



FUENTE: ICFES – Base de datos remitida al MEN el 06 de abril de 2016.

Calidad SABER 3° Matemáticas

Entre 2014 y 2015 en Matemáticas 3°, Dosquebradas presentó variaciones en el porcentaje de estudiantes en los niveles mínimo e insuficiente, disminuyó en 1 p.p. aumentó en 3 p.p el nivel satisfactorio y bajó en dos p.p el nivel avanzado.

La nación mejoró en la medida en que disminuyó en 2 p.p. el número de estudiantes en estos niveles.

Dosquebradas disminuyó de 41% a 40% (1 p.p.)

Región Eje Cafetero y Antioquia permaneció en 48%

La Nación disminuyó de 49% a 47% (2 p.p.)

Puesto de la ETC Dosquebradas en Saber Matemáticas 3°- 2015: **37**

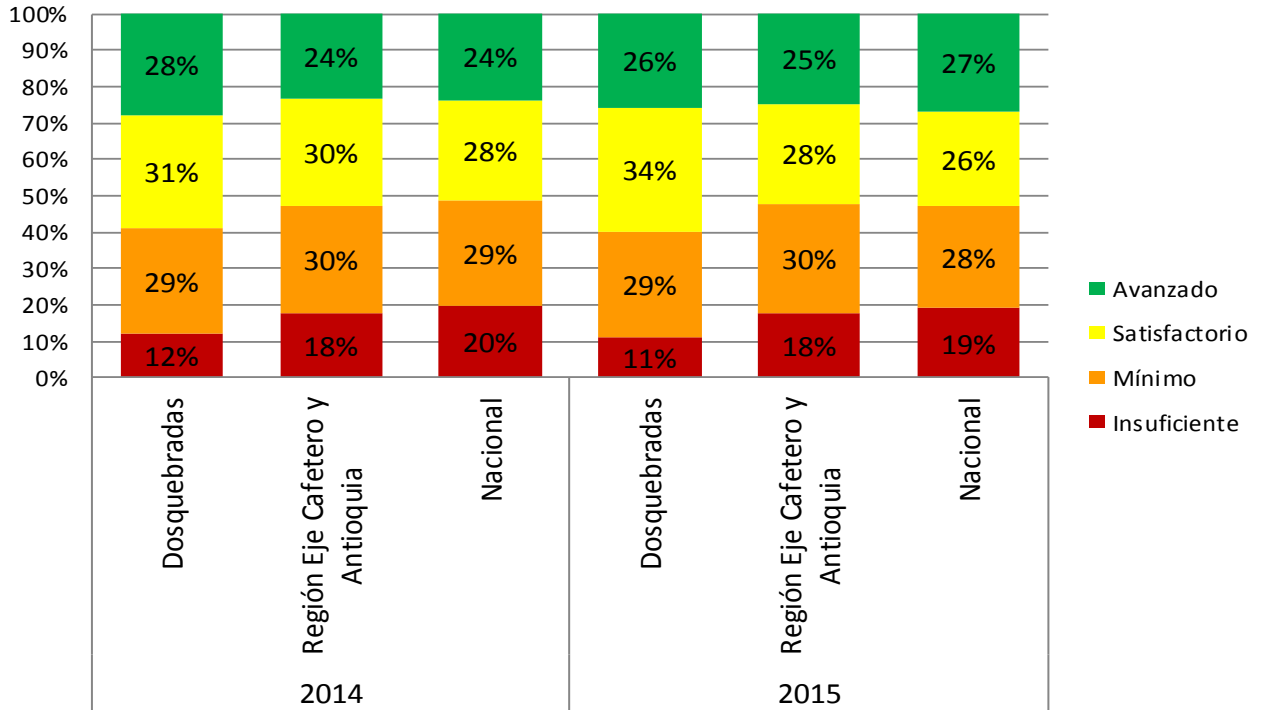


MUNICIPIO DE DOSQUEBRADAS



SECRETARÍA DE EDUCACIÓN

Niveles de desempeño en Matemáticas 3°



FUENTE: ICFES – Base de datos remitida al MEN el 6 de abril de 2016.

Calidad SABER 5º Lenguaje

Entre 2014 y 2015 en Lenguaje 5º, Dosquebradas presentó variaciones en el porcentaje de estudiantes en los niveles mínimo e insuficiente, disminuyó en 3 p.p, disminuyó en 2 p.p. el nivel avanzado y aumentó en 5 p.p el nivel satisfactorio.

La nación permaneció en 61%.

Dosquebradas disminuyó de 50% a 47% (3 p.p.)

Región Eje Cafetero y Antioquia aumentó de 60% a 62% (2 p.p.)

La Nación permaneció en 61%

Puesto de la ETC Dosquebradas en Saber Lenguaje 5º- 2015: **16**

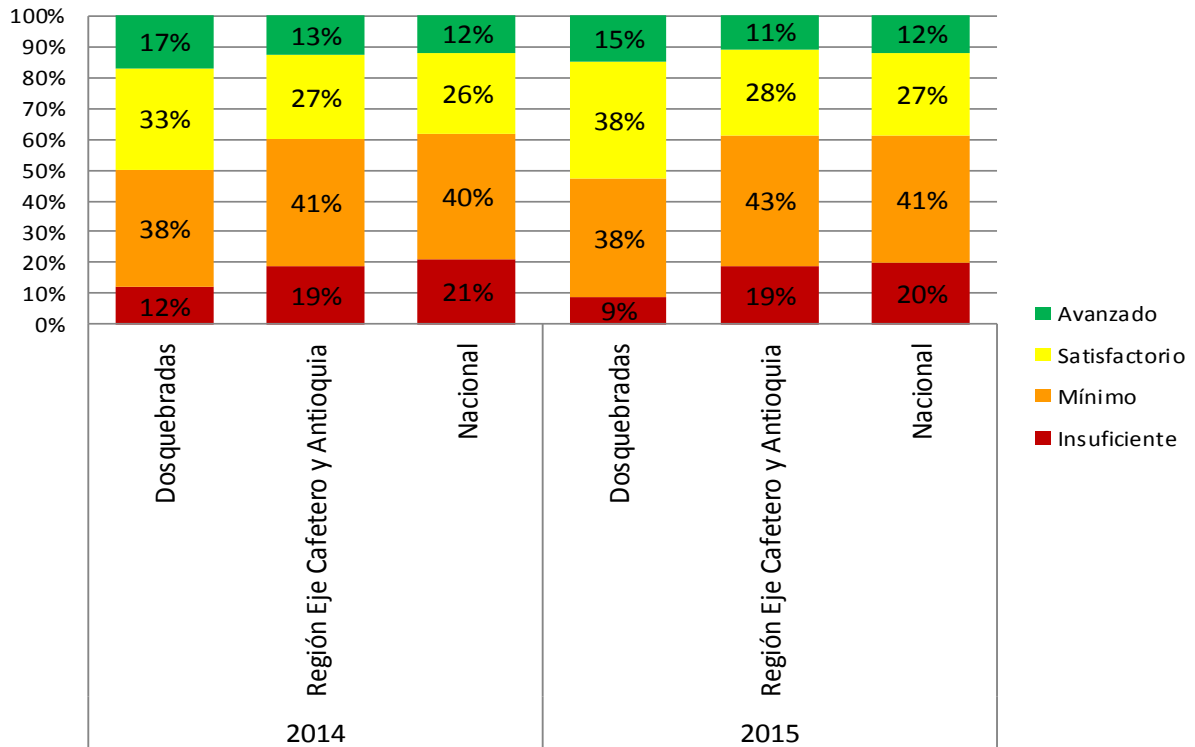


MUNICIPIO DE DOSQUEBRADAS



SECRETARÍA DE EDUCACIÓN

Niveles de desempeño en Lenguaje 5°



FUENTE: ICFES – Base de datos remitida al MEN el 6 de abril de 2016.

Calidad SABER 5º Matemáticas

Entre 2014 y 2015 en Matemáticas 5°, Dosquebradas presentó variaciones en el porcentaje de estudiantes en los niveles mínimo e insuficiente, disminuyó en 10 p.p.

La nación mejoró en la medida en que disminuyó en 4 p.p. el número de estudiantes en estos niveles.

Dosquebradas disminuyó de 65% a 55% (10 p.p.)

Región Eje Cafetero y Antioquia disminuyó de 72% a 68% (4 p.p.)

La Nación disminuyó de 70% a 66% (4 p.p.)



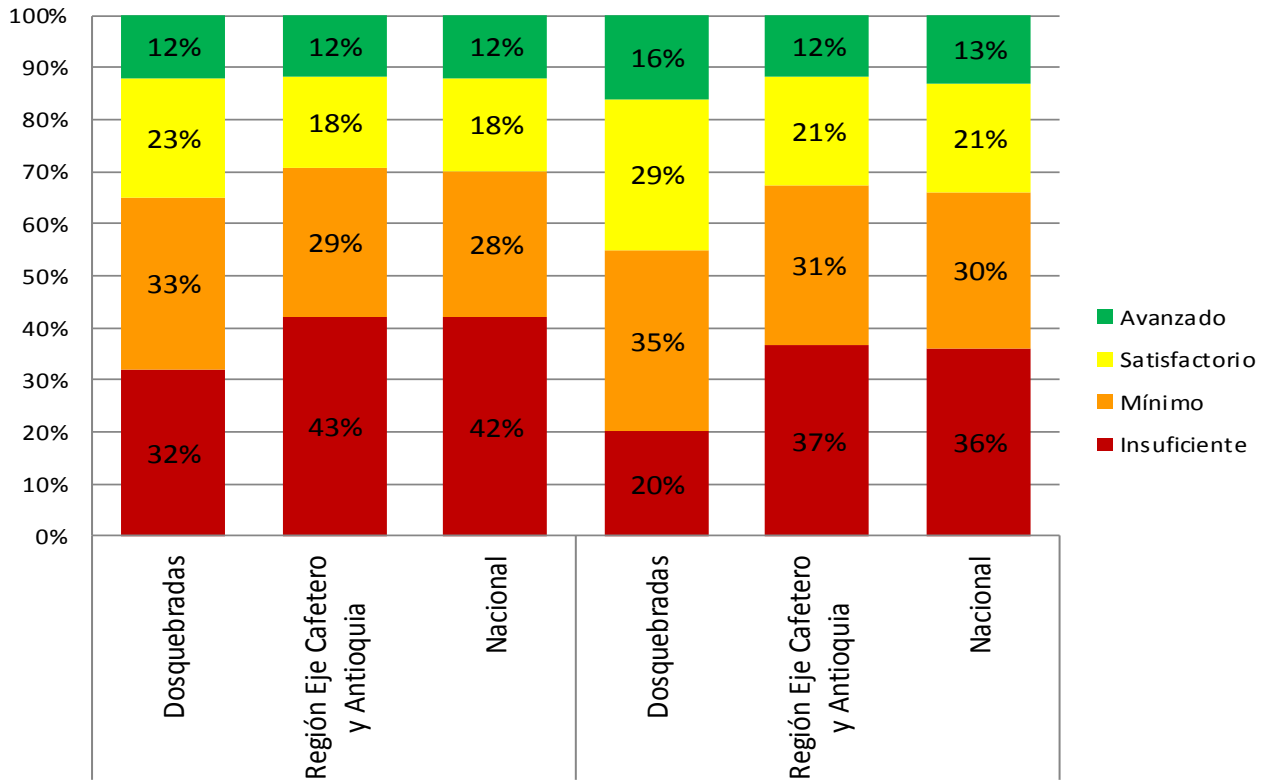
MUNICIPIO DE DOSQUEBRADAS



SECRETARÍA DE EDUCACIÓN

Puesto de la ETC Dosquebradas en Saber Matemáticas 5º- 2015: 21

Niveles de desempeño en Matemáticas 5º



FUENTE: ICFES – Base de datos remitida al MEN el 6 de abril de 2016.

Calidad SABER 9º Lenguaje

Entre 2014 y 2015 en Lenguaje 9º, Dosquebradas presentó variaciones en el porcentaje de estudiantes en los niveles mínimo e insuficiente, aumentó en 1 p.p. La nación desmejoró en la medida en que aumentó en 1 p.p. el número de estudiantes en estos niveles.

Avenida Simón Bolívar – Centro Administrativo Municipal CAM – Teléfono: (6) 332 0546

Código Postal 66 1001 - educacion@dosquebradas.gov.co



MUNICIPIO DE DOSQUEBRADAS



SECRETARÍA DE EDUCACIÓN

Estudiantes en los niveles insuficiente y mínimo:

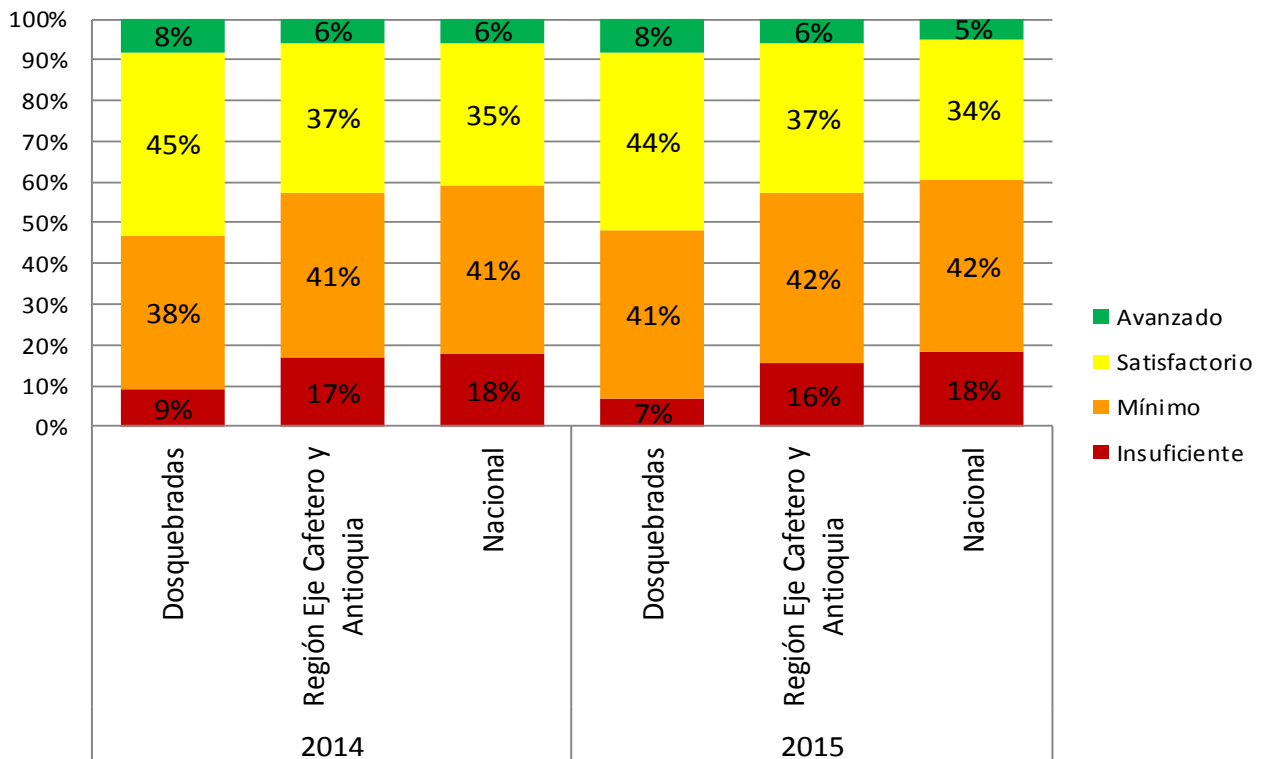
Dosquebradas aumentó de 47% a 48% (1 p.p.)

Región Eje Cafetero y Antioquia disminuyó de 58% a 57,427213799165% (1 p.p.)

La Nación aumentó de 59% a 60% (1 p.p.)

Puesto de la Dosquebradas en Saber Lenguaje 9° - 2015: **15**

Niveles de desempeño en Lenguaje 9°



FUENTE: ICFES – Base de datos remitida al MEN el 6 de abril de 2016.



MUNICIPIO DE DOSQUEBRADAS



ALCALDÍA DE
DOSQUEBRADAS
Compromiso de Todos

SECRETARÍA DE EDUCACIÓN

Calidad SABER 9º Matemáticas

Entre 2014 y 2015 en Matemáticas 9º, Dosquebradas presentó variaciones en el porcentaje de estudiantes en los niveles mínimo e insuficiente, aumentó en 7 p.p. La nación desmejoró en la medida en que aumentó en 3 p.p. el número de estudiantes en estos niveles.

Estudiantes en los niveles insuficiente y mínimo:

Dosquebradas aumentó de 64% a 71% (7 p.p.)

Región Eje Cafetero y Antioquia aumentó de 75% a 76,4358653208576% (1 p.p.)

La Nación aumentó de 73% a 76% (3 p.p.)

Puesto de la ETC Dosquebradas en Saber Matemáticas 9º - 2015: **29**

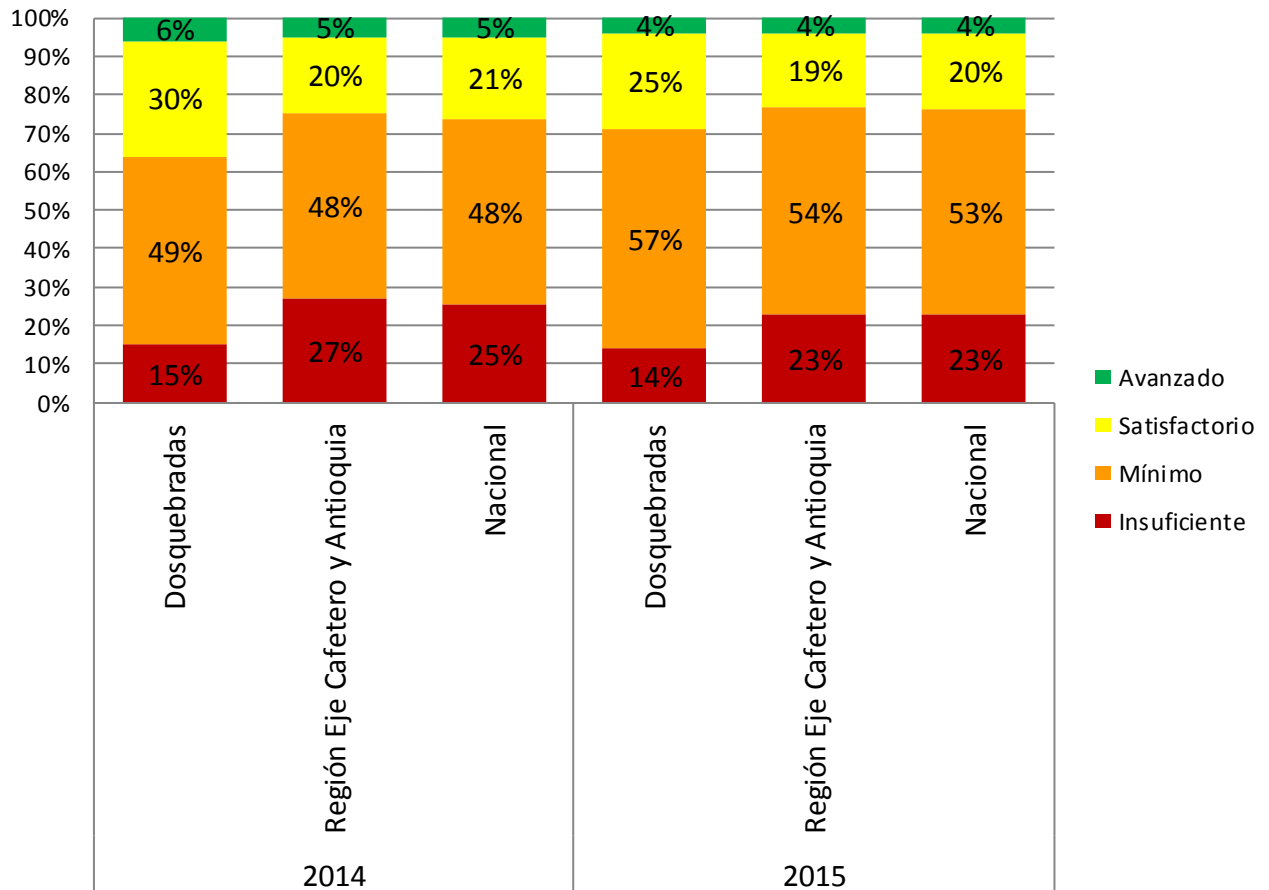


MUNICIPIO DE DOSQUEBRADAS



SECRETARÍA DE EDUCACIÓN

Niveles de desempeño en Matemáticas 9°



FUENTE: ICFES – Base de datos remitida al MEN el 6 de abril de 2016.



MUNICIPIO DE DOSQUEBRADAS



ALCALDÍA DE
DOSQUEBRADAS
Compromiso de Todos

SECRETARÍA DE EDUCACIÓN

Calidad SABER 11°

Entre 2014 y 2015 en SABER 11°, Dosquebradas presentó variaciones en el porcentaje de establecimientos en las categorías de desempeño D y C, disminuyó en 9 p.p. La Nación mejoró en la medida que disminuyó en 7 p.p. el porcentaje de establecimientos educativos en estas categorías.

Establecimientos Educativos (EE) en las Categorías D y C:

Dosquebradas disminuyó de 29% a 20% (9 p.p.)

Región Eje Cafetero y Antioquia disminuyó de 63% a 54% (9 p.p.)

La Nación disminuyó de 59% a 52% (7 p.p.)

En Dosquebradas 25 EE presentan clasificación de desempeño en SABER 11° - 2015, en la Región Eje Cafetero y Antioquia 1530 EE, y a nivel nacional 8799 EE.

Puesto de la ETC Dosquebradas en Saber 11° - 2015: **24**

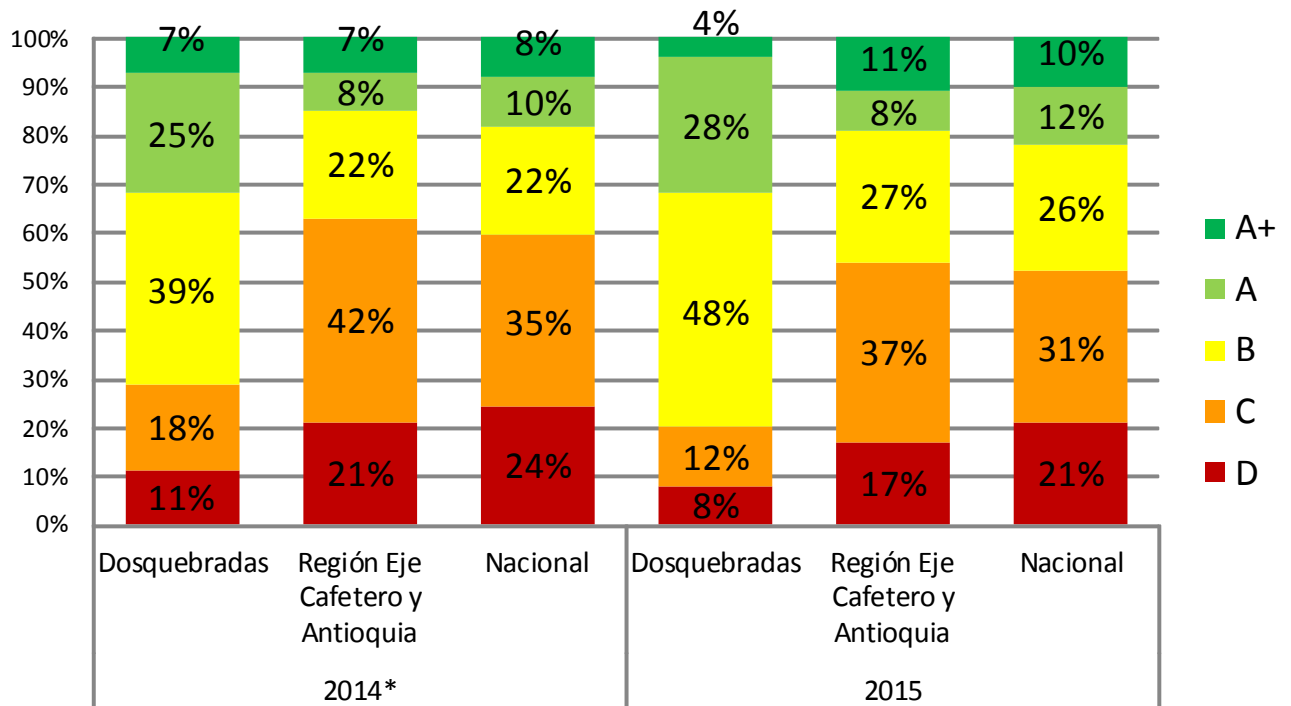


MUNICIPIO DE DOSQUEBRADAS



SECRETARÍA DE EDUCACIÓN

Clasificación de desempeño en SABER 11



FUENTE: MEN – Sub. Referentes y Evaluación, calculo a partir de la base de datos ICFES - FTP. Enero 27 de 2016

*En 2014 inicia la nueva metodología de calificación de Saber 11° en la aplicación de Calendario A, el cual corresponde al 96% de los estudiantes evaluados. Las nuevas categorías de desempeño no son comparables con las categorías de Calendario B en 2014, ni con años anteriores en ambos calendarios.



MUNICIPIO DE DOSQUEBRADAS



ALCALDÍA DE
DOSQUEBRADAS
Compromiso de Todos

SECRETARÍA DE EDUCACIÓN

Inglés SABER 11°

Entre 2014 y 2015 en inglés 11°, Dosquebradas presentó variaciones en el porcentaje de estudiantes que no alcanzan el nivel básico A1, disminuyó en 9 p.p. La nación mejoró en la medida en que disminuyó en 6 p.p.

Estudiantes que no alcanzan el nivel básico A1:

Dosquebradas disminuyó de 44% a 35% (9 p.p.)

Región Eje Cafetero y Antioquia disminuyó de 53% a 46% (7 p.p.)

La nación disminuyó de 51% a 45% (6 p.p.)

Puesto de la ETC Dosquebradas en Inglés Saber 11° - 2015: **23**

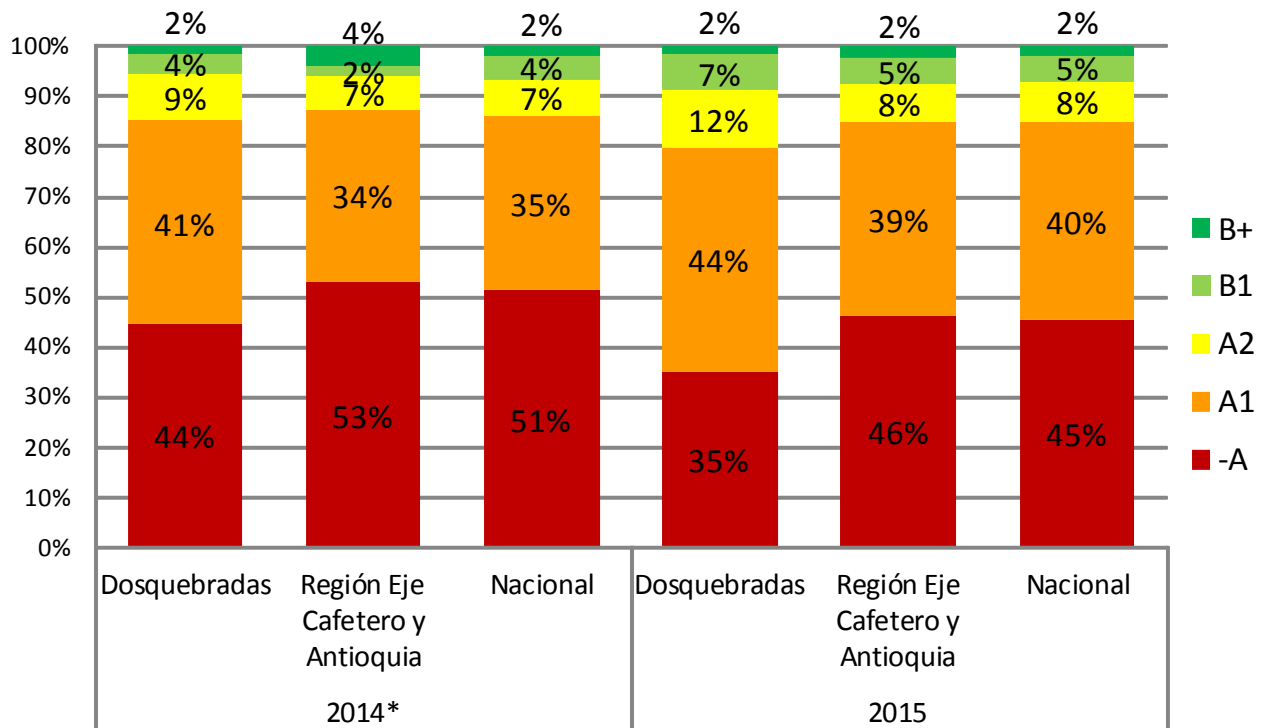


MUNICIPIO DE DOSQUEBRADAS



SECRETARÍA DE EDUCACIÓN

Niveles de desempeño en Inglés SABER 11



FUENTE: MEN – Sub. Referentes y Evaluación, calculo a partir de la base de datos ICFES - FTP. Enero 27 de 2016



MUNICIPIO DE DOSQUEBRADAS



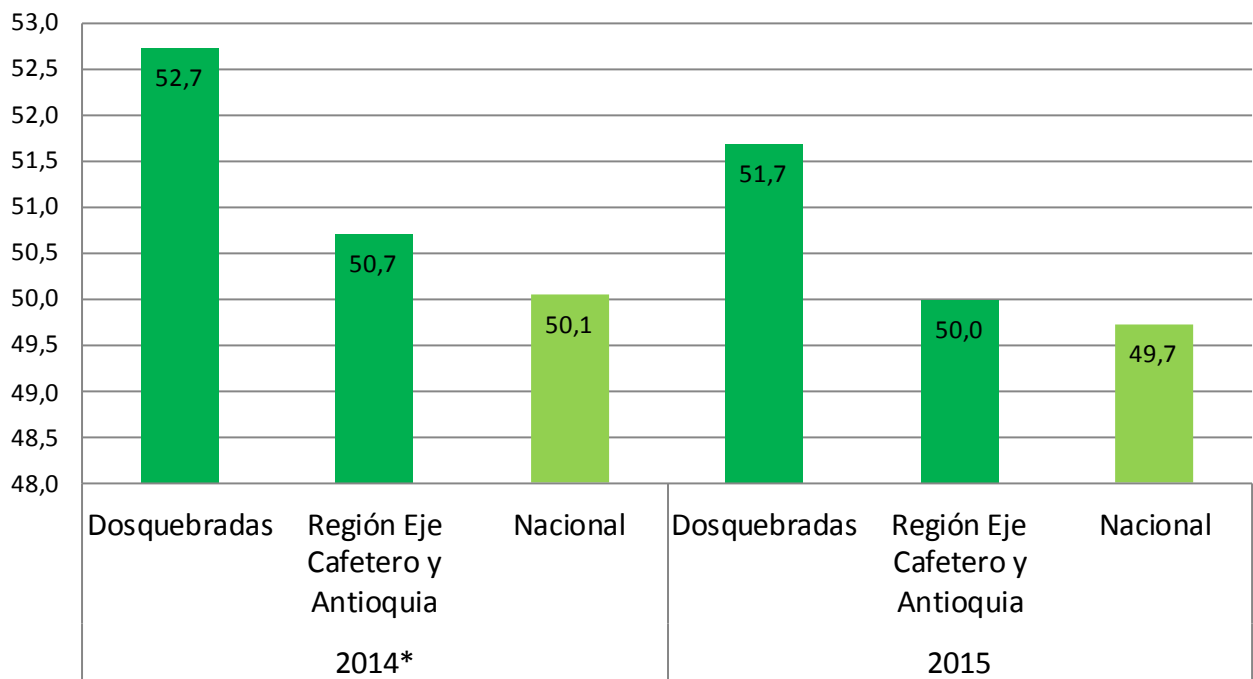
SECRETARÍA DE EDUCACIÓN

Lectura Crítica SABER 11°

En 2015 en Lectura Crítica 11°, Dosquebradas presenta un promedio mayor al de la nación en 1,9 puntos.

Puesto de la ETC Dosquebradas en Lectura Saber 11° - 2015: **17**

Promedio Lectura Crítica 11



FUENTE: MEN – Sub. Referentes y Evaluación, calculo a partir de la base de datos ICFES - FTP. Enero 27 de 2016

*Promedios correspondientes a la aplicación de SABER 2014 Calendario A.



MUNICIPIO DE DOSQUEBRADAS



ALCALDÍA DE
DOSQUEBRADAS
Compromiso de Todos

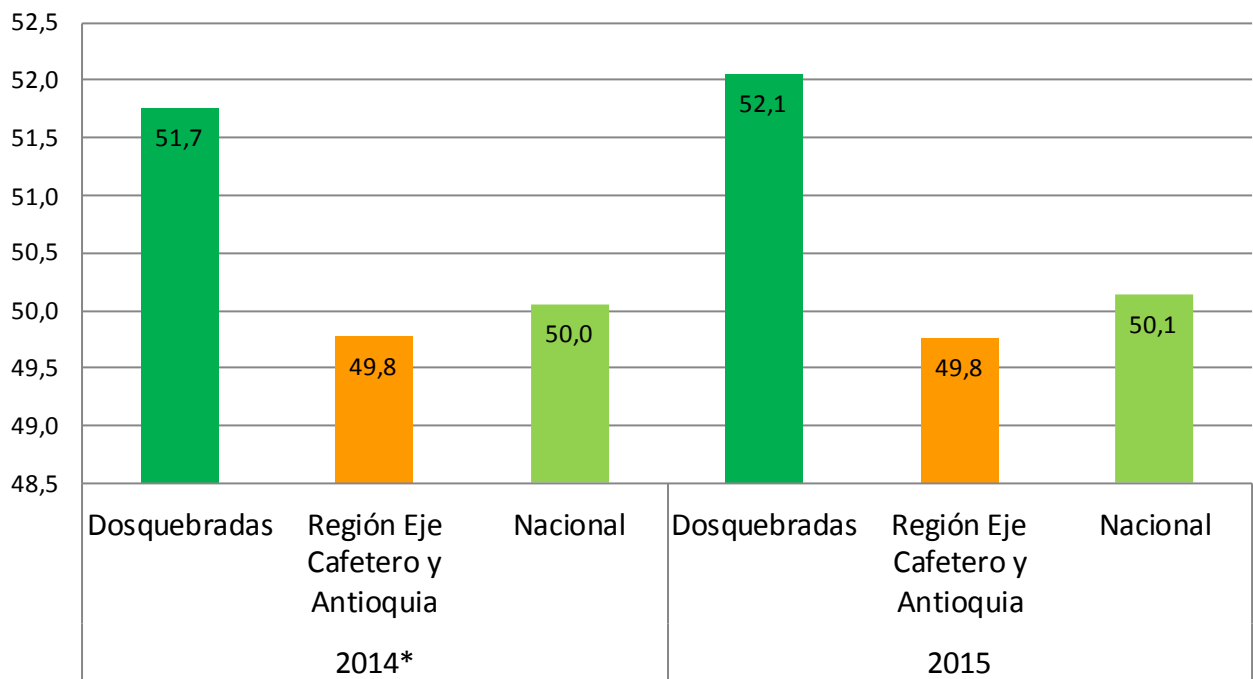
SECRETARÍA DE EDUCACIÓN

Matemáticas SABER 11°

En 2015 en Matemáticas 11°, Dosquebradas presenta un promedio mayor al de la nación en 1,9 puntos.

Puesto de la ETC Dosquebradas en Matemáticas Saber 11° - 2015: **22**

Promedio Matemáticas 11



FUENTE: MEN – Sub. Referentes y Evaluación, calculo a partir de la base de datos ICFES - FTP. Enero 27 de 2016

*Promedios correspondientes a la aplicación de SABER 2014 Calendario A.